

**БАРС. Мониторинг -
Сельское Хозяйство**



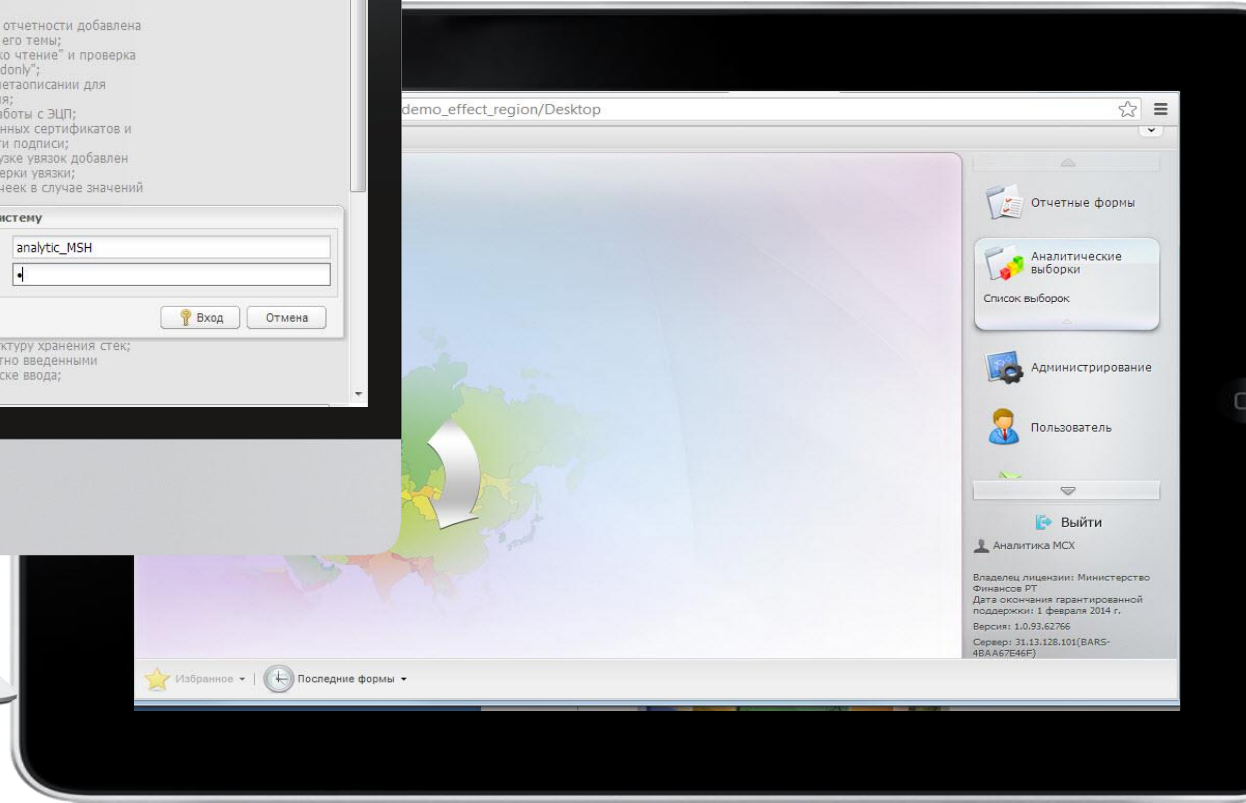
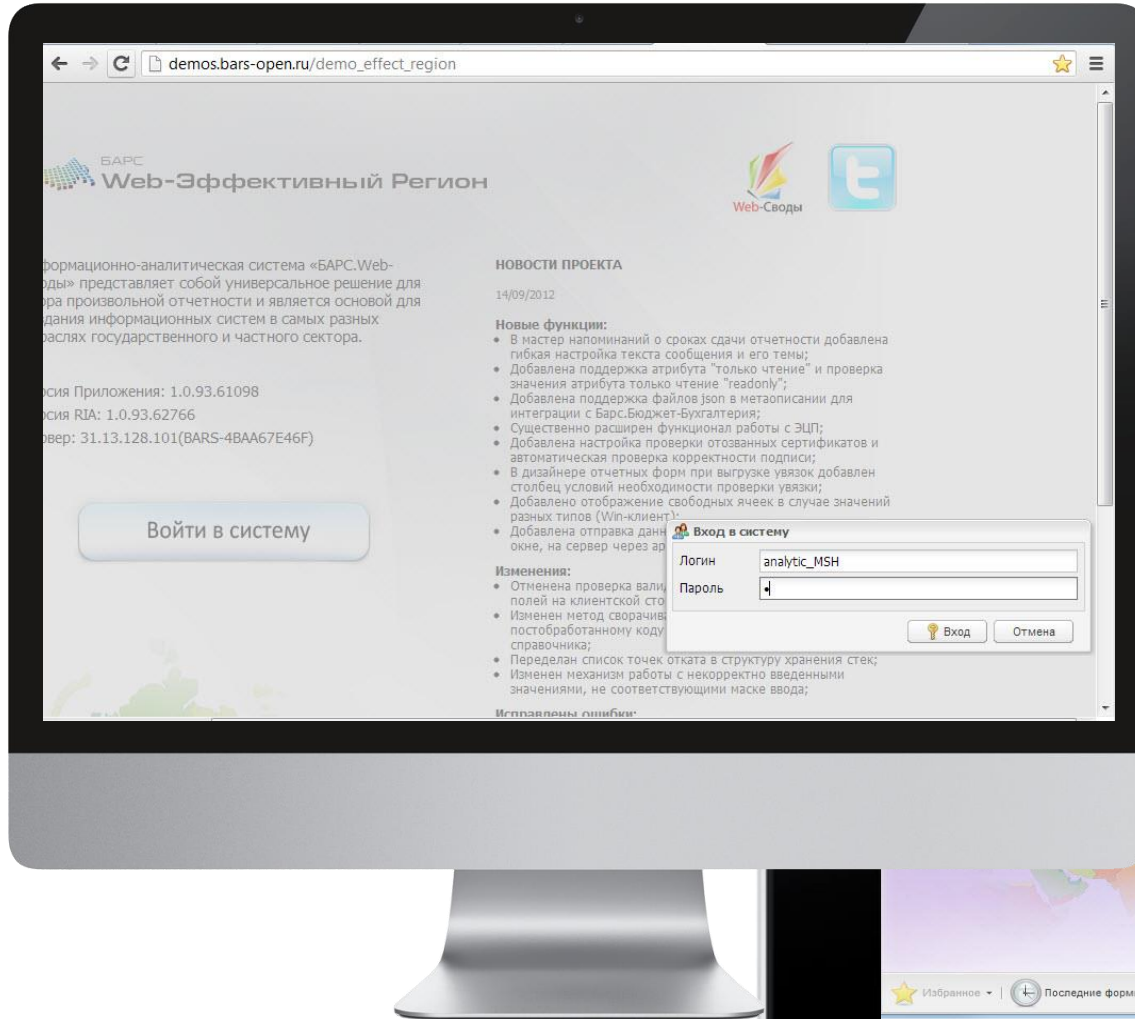
Решения БАРС ГРУП я комплексной автоматизации



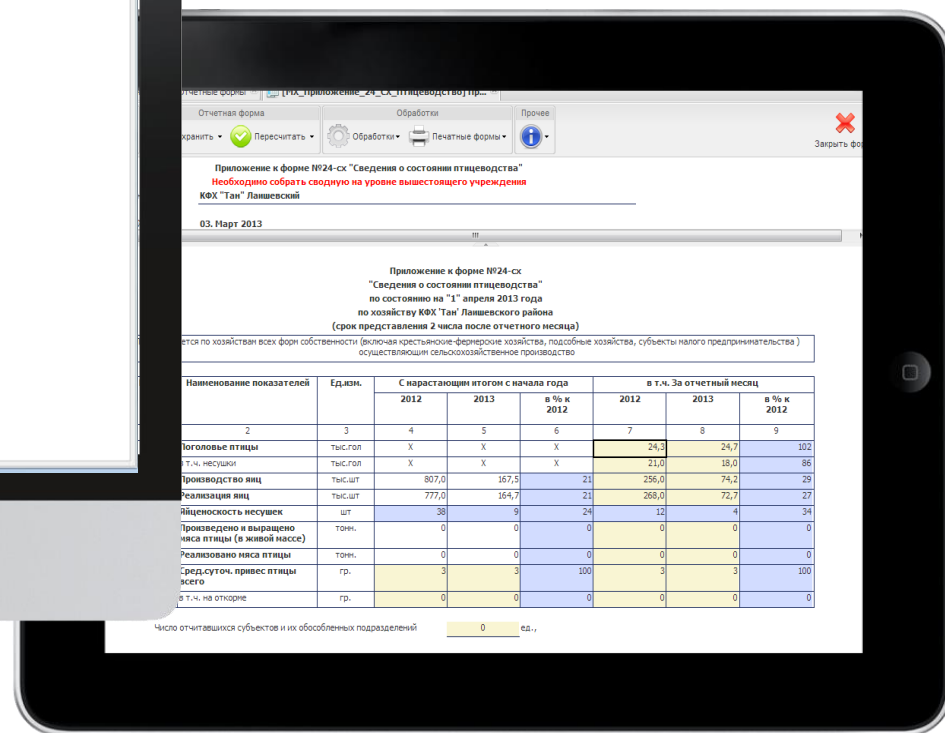
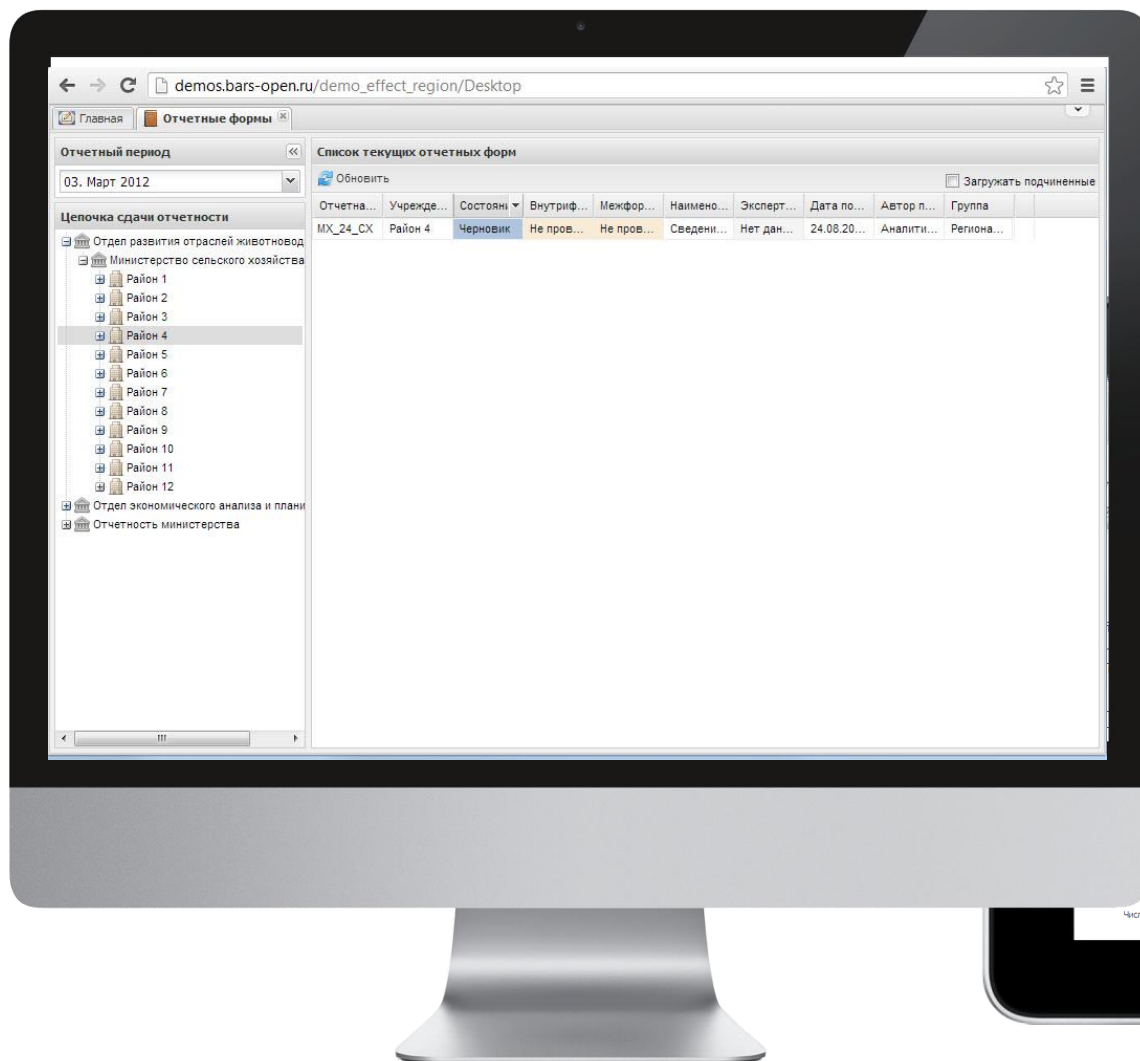
Online-сбор информации по учреждениям



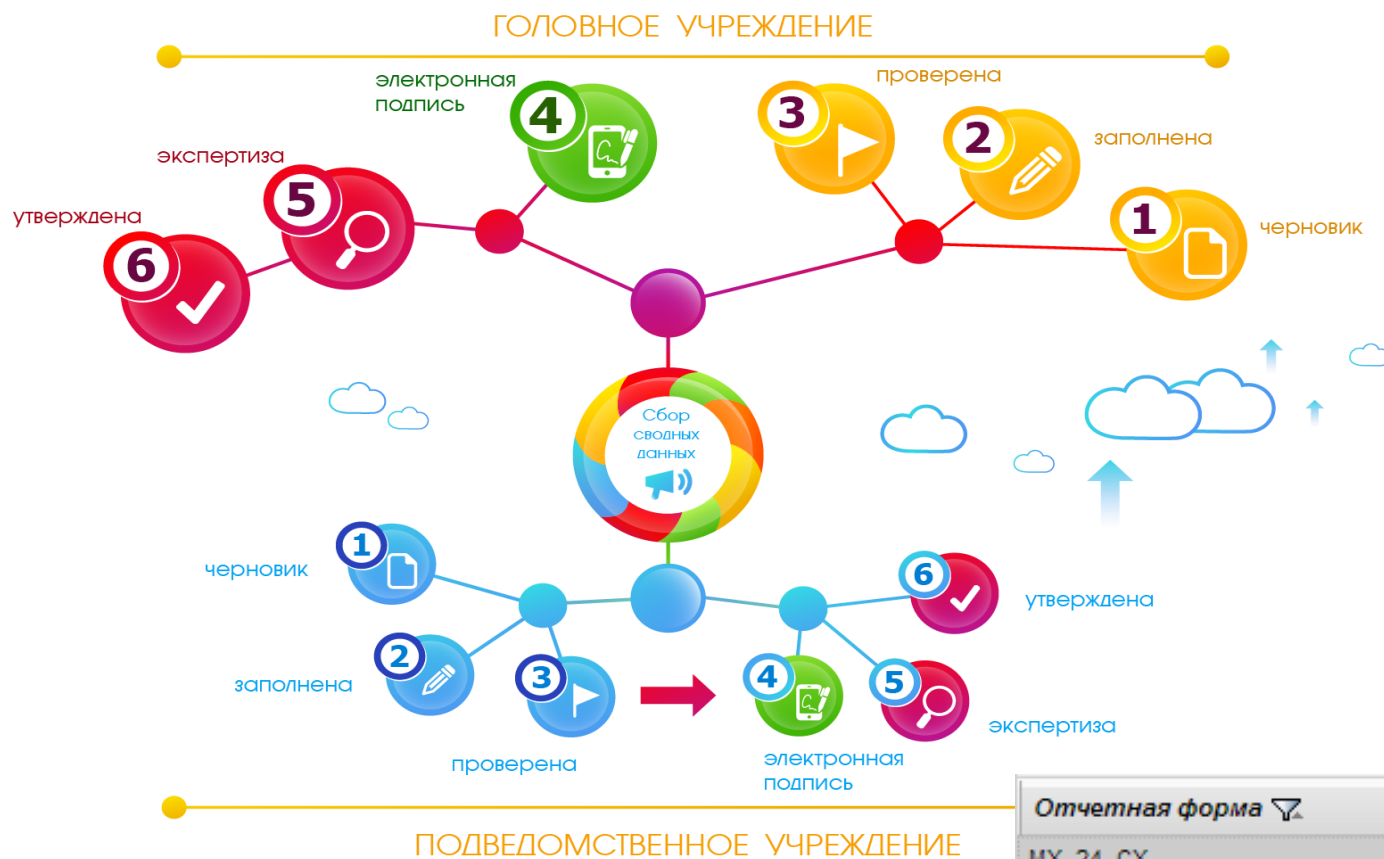
Рабочий стол. Авторизация в системе



Заполнение отчетной формы

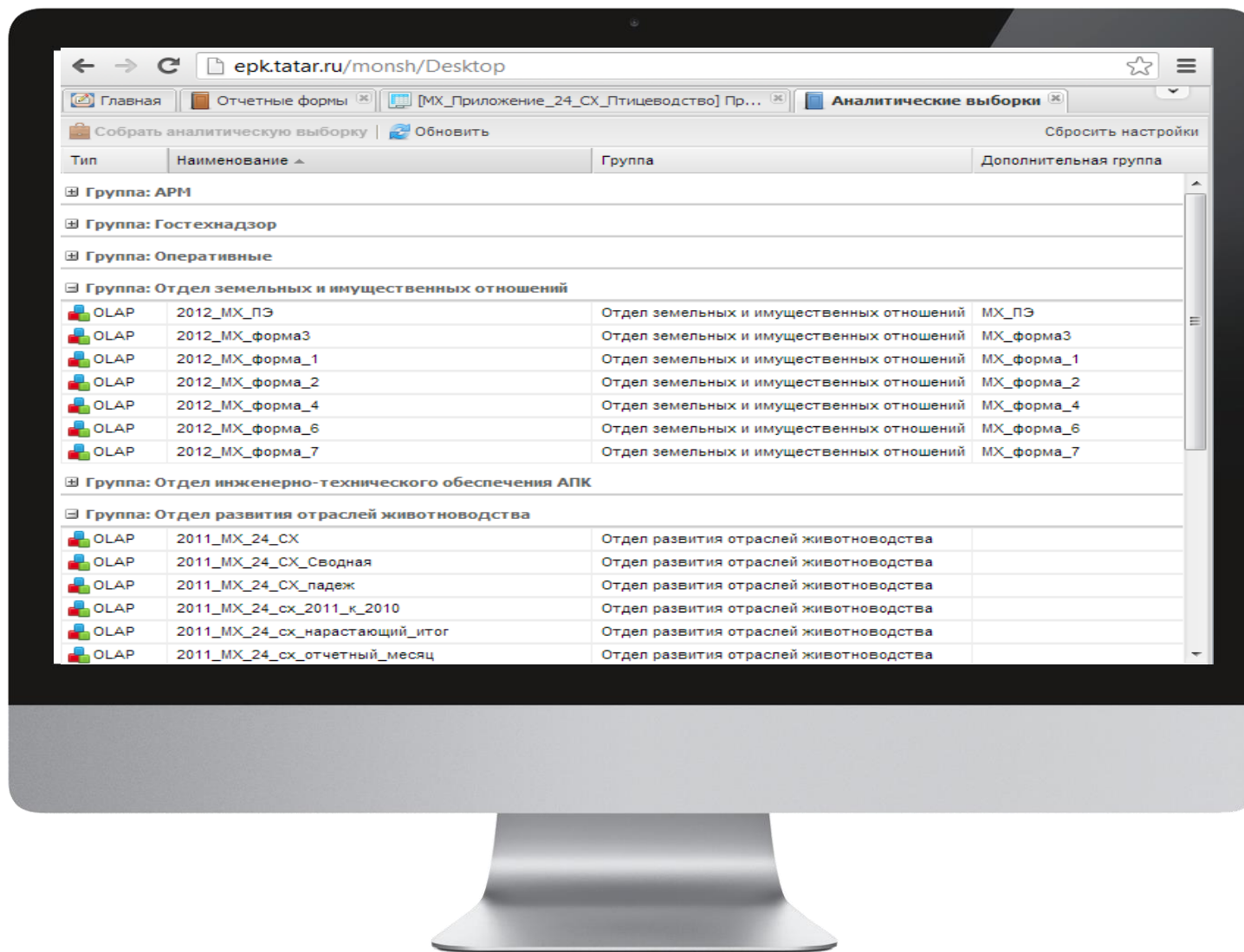


Поддержка многоуровневого сбора отчетности



Отчетная форма	Состояние	Внутриформен...
MX_24_CX	Утверждено	Проверено
MX_24_CX_инвест	Экспертиза	Проверено
MX_Приложение_24_CX_Животноводство	Утверждено	Проверено
MX_Приложение_24_CX_Остаток_Кормов	Проверено	Проверено
MX_Приложение_24_CX_Передовики_животно...	Утверждено	Проверено
MX_Приложение_24_CX_Птицеводство	Утверждено	Проверено
MX_Приложение_24_CX_Пчеловодство	Заполнено	Проверено

Аналитические выборки



Аналитические выборки

Главная | Аналитические выборки | 2011_MX_24_CX

Диаграмма | Представления | Печать | Выгрузка | Показать все строки | Строк 10 | Скрыть пустые значения | Под

Страница 1 из 5 (43 элементов) [1] 2 3 4 5

Поля фильтрации

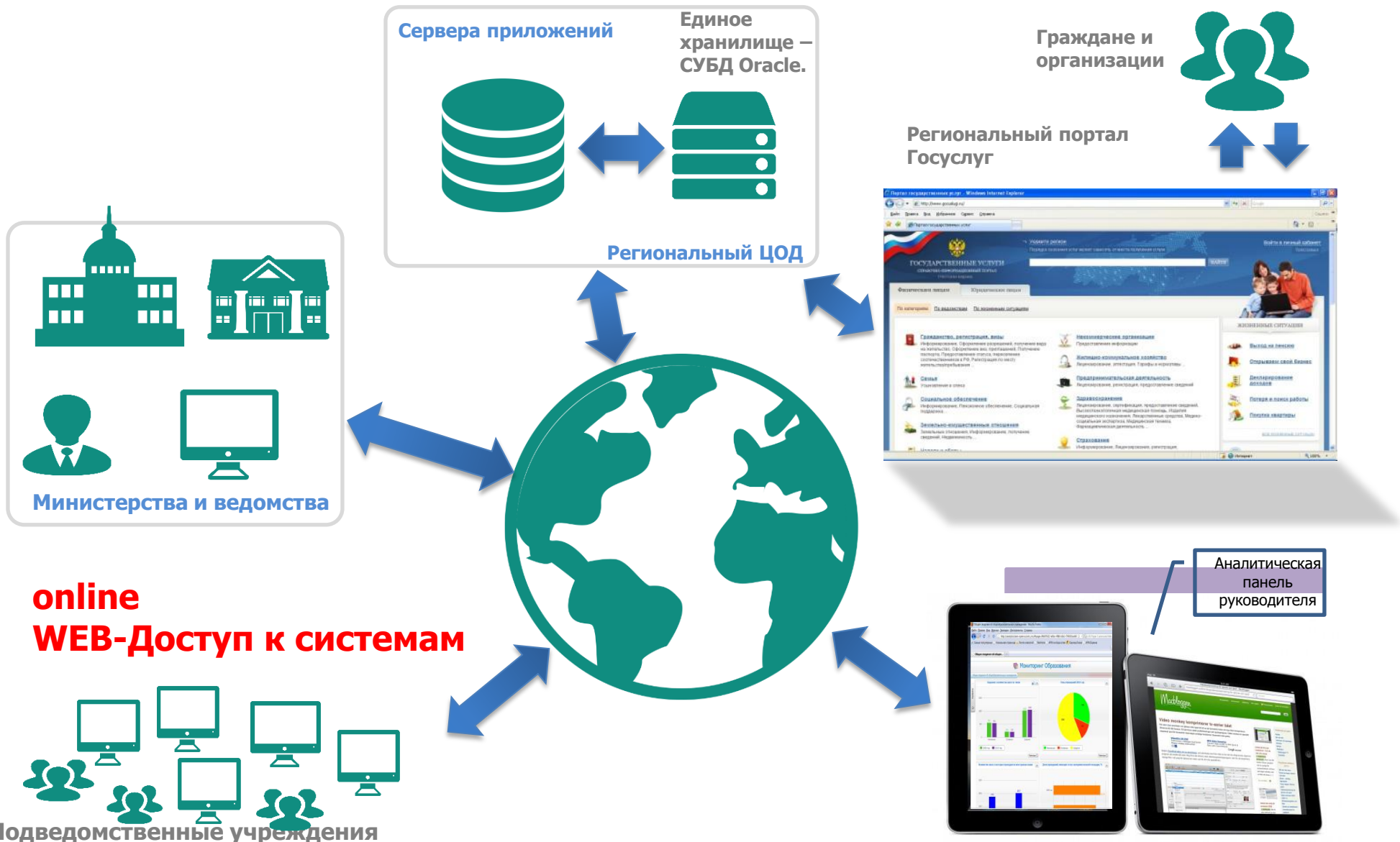
Значения

Учреждение 1 | Учреждение 2

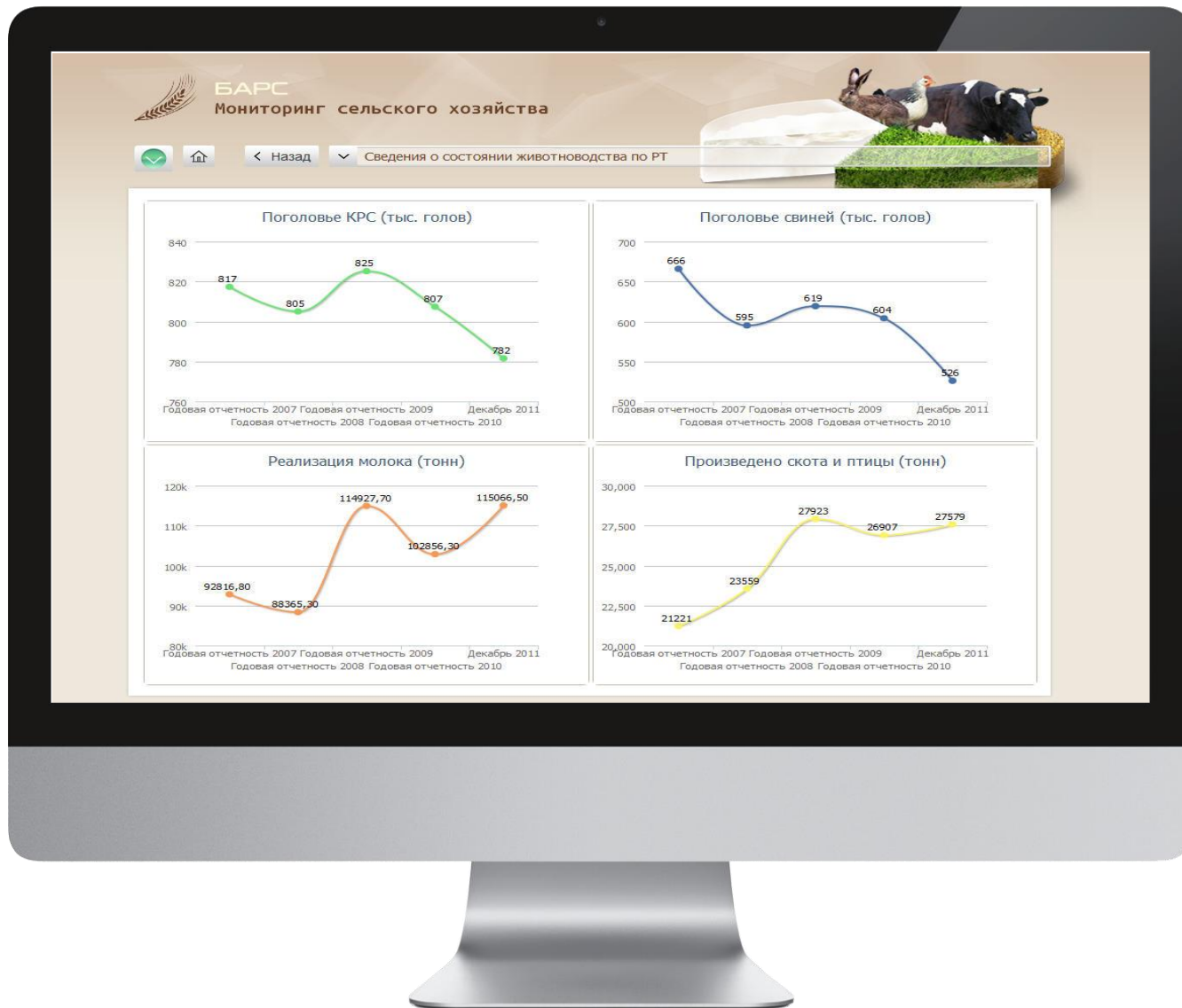
		01 Наличие крупного рогатого скота всего			02 Поголовье свиней всего		
		01. Январь 2013	02. Февраль 2013	03. Март 2013	01. Январь 2013	02. Февраль 2013	03. Март 2013
		2 в т.ч. за отчетный месяц	2 в т.ч. за отчетный месяц	2 в т.ч. за отчетный месяц	2 в т.ч. за отчетный месяц	2 в т.ч. за отчетный месяц	2 в т.ч. за отчетный месяц
Министерство сельского хозяйства РТ	Агрызский	16 187	16 187	16 539	7 111	7 017	6 907
	Азнакаевский	23 628	23 722	23 911	1 610	1 521	1 481
	Аксубаевский	17 414	17 417	17 522	16 357	16 074	15 674
	Актанышский	32 643	32 879	33 165	5 246	5 074	5 815
	Алексеевский	26 276	26 203	25 984	4 485	4 765	5 022
	Алькеевский	30 158	29 960	30 858	8 557	8 653	8 497
	Альметьевский	18 082	18 229	18 293	10 461	10 691	10 972
	Апастовский	19 567	19 658	19 663	731	516	526
	Арский	41 250	41 592	41 399	0	0	0
	Атнинский	22 334	22 328	22 405	0	0	0

Страница 1 из 5 (43 элементов) [1] 2 3 4 5

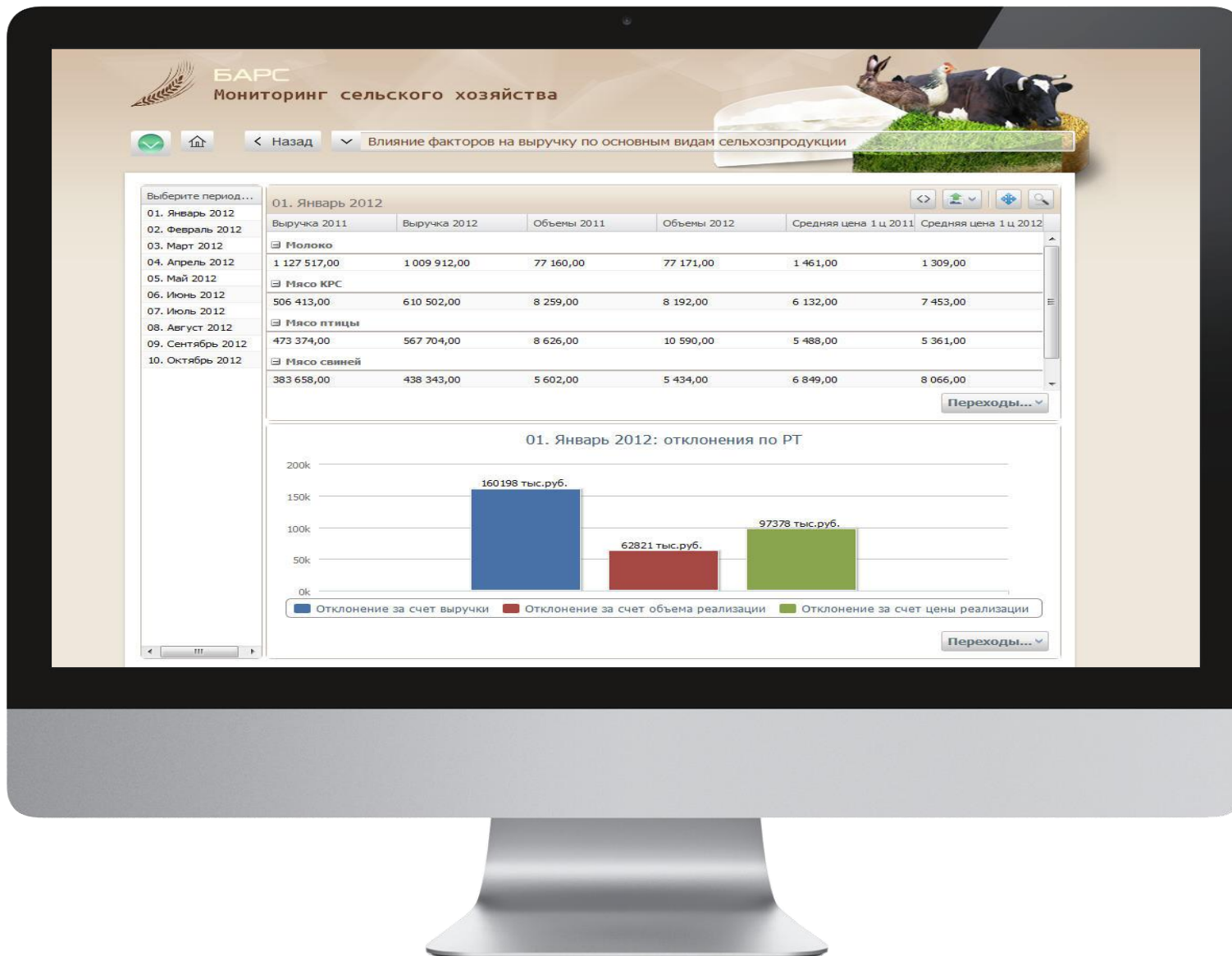
Информационная схема взаимодействия



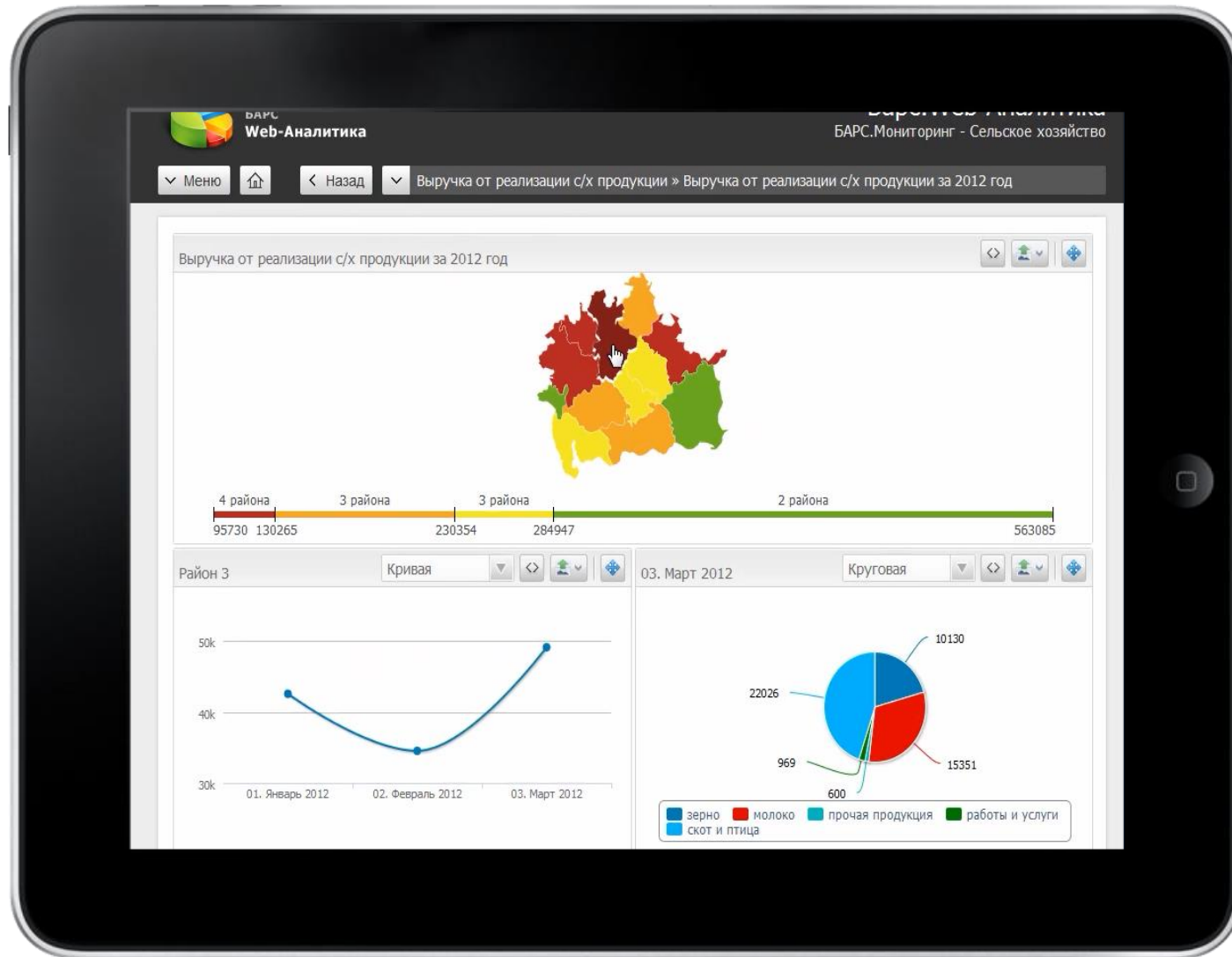
Актуальные данные на рабочем столе руководителя!



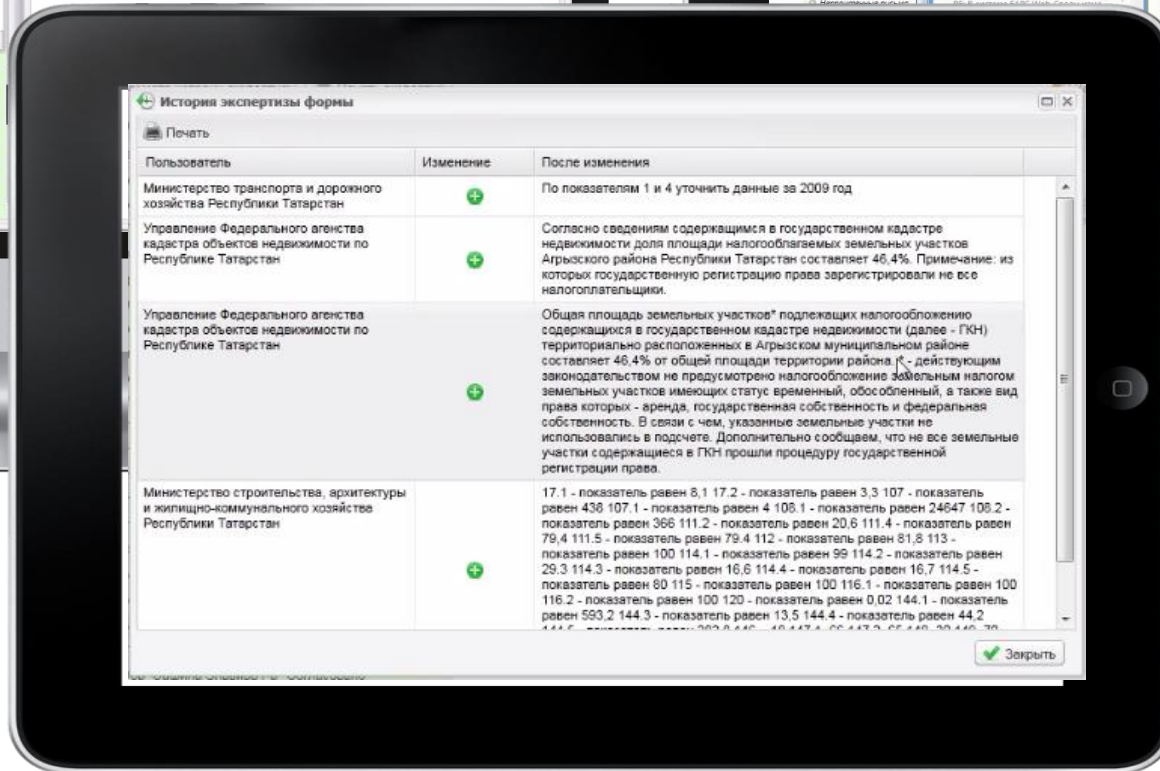
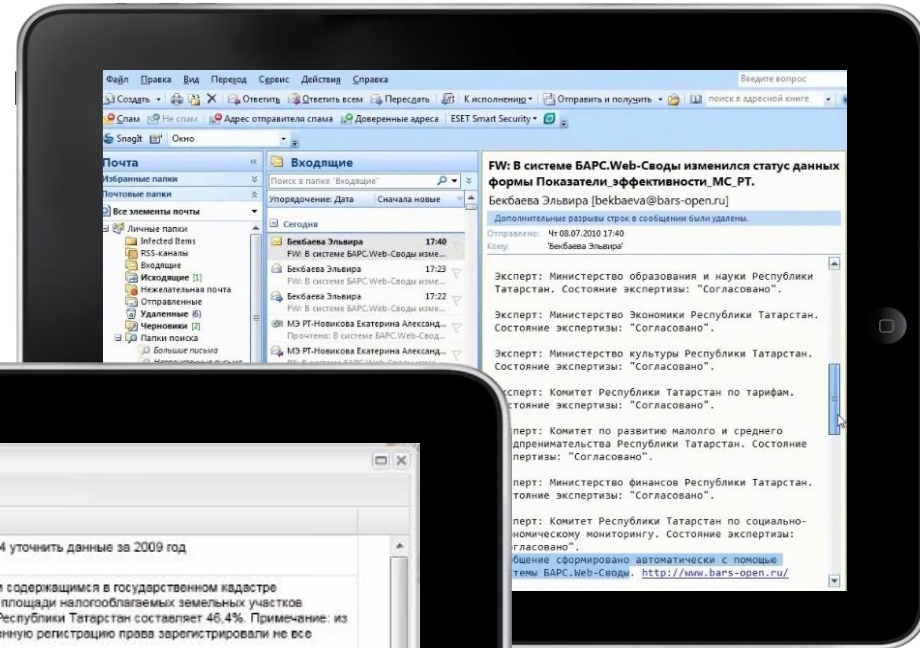
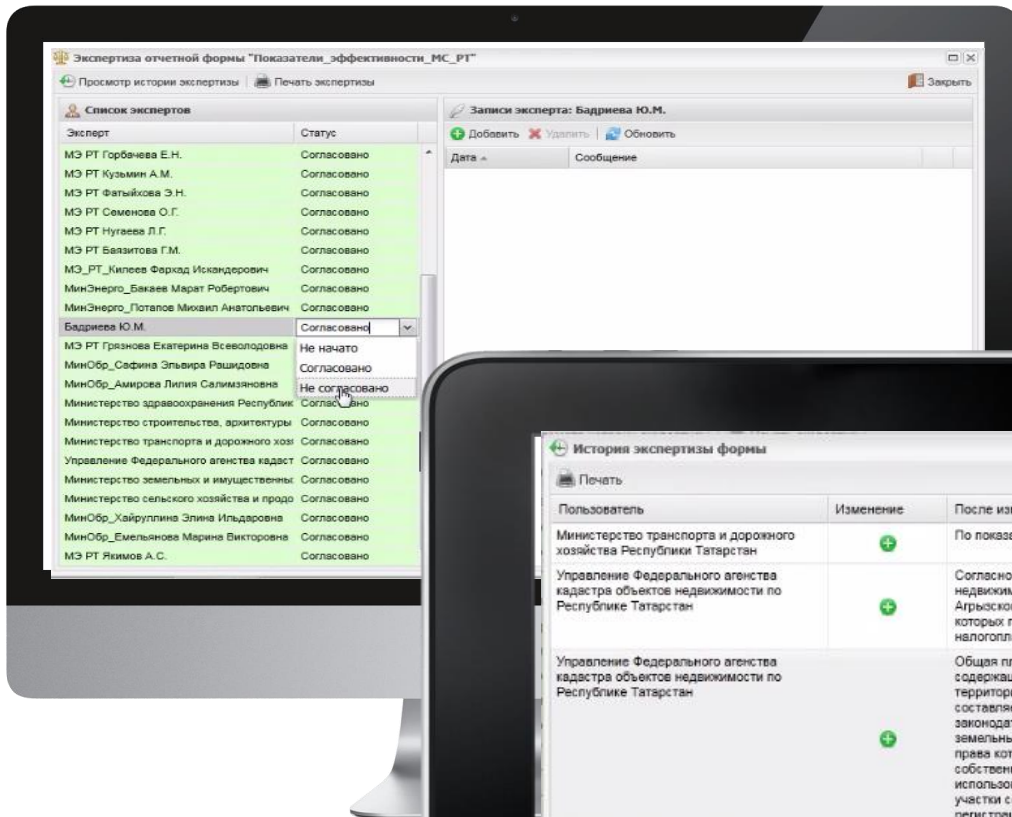
Актуальные данные на рабочем столе руководителя!



Актуальные данные на рабочем столе руководителя!



Оперативно проводите экспертизу и оповещайте операторов



Что я получаю ?



Заместитель Министра сельского хозяйства и продовольствия

- 1) в режиме реального времени контролирую динамику показателей по различным направлениям (животноводство, земледелие, развитие продовольственного рынка, инженерно-техническое обеспечение АПК и др.);
- 2) получаю как сводную информацию по региону с возможностью детализации;
- 3) анализирую информацию посредством графиков, диаграмм, карт;
- 4) выявляю лидеров и аутсайдеров отрасли, готовлю для высшего руководства предложения по перераспределению и созданию новых ресурсов.



Начальник отдела Министерства сельского хозяйства:

- 1) Быстро и легко проверяю отчетность, представляемую подведомственными учреждениями;
- 2) Собираю сводную информацию со всех районных управлений сельского хозяйства;
- 3) Провожу анализ и консолидацию собранных данных, осуществляю экспертную оценку отчетов;
- 4) В считанные секунды формирую отчеты по всем муниципальным районам, готовлю отчет для руководства с использованием графиков, диаграмм и др. средств визуализации.



Специалисты районных управлений сельского хозяйства и продовольствия:

- 1) Получаем информацию от крестьянско-фермерских хозяйств и инвесторов, проверяем собранные данные и своевременно предоставляем их в Министерство сельского хозяйства и продовольствия;
- 2) Пользуемся печатными формами, в которых информация представлена в разных срезах: за текущий период, за аналогичный период прошлого года, в процентном соотношении к данным на начало года и т.д.;
- 3) При заполнении ежемесячных отчетов используем функции автоматического заполнения по данным предыдущих периодов.

«БАРС.Мониторинг» - это

7 ВІ-проектов
федерального уровня

62 субъекта РФ
работают с одной из ВІ-систем
БАРС Групп



70 % сократилась
ручная проверка
собранных данных

60 % экономия
времени на подготовку
отчетов высшему руководству

3-5 часов
вместо 5-7 дней



**СПАСИБО
ЗА ВНИМАНИЕ**

